



บันทึกข้อความ

ที่ ๑๐๓๔.๑๕/๒๖๗๓
วันที่ ๑๑ ตุลาคม ๒๕๕๖

ส่วนราชการ บข.ศ.

โทร. ๐ ๒๕๑๒ ๓๗๗๗

ที่ ๐๐๓๔.๑๕/๒๖๗๓

วันที่ ๑๑ ตุลาคม ๒๕๕๖

เรื่อง ประชาสัมพันธ์คู่มือภาษาอังกฤษสำหรับตำรวจไทยและแอปพลิเคชันภาษาอังกฤษ i-edupol

เรียน ผบ.ตร.

ผ.๕ มก.๒ก.๒.๘

รอง ผบ.ตร. หรือตำแหน่งเทียบเท่า

เลขที่ ๕๓๗

ผู้ช่วย ผบ.ตร. หรือตำแหน่งเทียบเท่า

วันเดือนปี ๑ พฤศจิกายน

เพื่อโปรดทราบ

เวลา ๑๖.๓๐

ผบช. หรือตำแหน่งเทียบเท่า และ รอง ผบช. ประจำ สง.ผบ.ตร.

ผบก. ในสังกัด สง.ผบ.ตร. หรือตำแหน่งเทียบเท่า

ตามแผนปฏิบัติการขับเคลื่อนการปฏิบัติเพื่อเตรียมการเข้าสู่ประชาคมอาเซียน ปี ๒๕๕๘ ของ ตร. มอบหมายให้ บข.ศ. รับผิดชอบด้านการพัฒนาบุคลากรเพื่อรองรับการเข้าสู่ประชาคมอาเซียน และดำเนินการตามโครงการเพิ่มประสิทธิภาพด้านภาษา การสื่อสาร และการปฏิบัติงานสำหรับตำรวจไทยสู่ประชาคมอาเซียน โดยมีวัตถุประสงค์เพื่อพัฒนาความรู้ด้านภาษาต่างประเทศโดยเฉพาะภาษาอังกฤษให้กับข้าราชการตำรวจเพื่อรองรับการเข้าสู่ประชาคมอาเซียน นั้น

บข.ศ. ได้จัดทำคู่มือภาษาอังกฤษสำหรับตำรวจไทย และแอปพลิเคชันภาษาอังกฤษ เพื่อให้ข้าราชการตำรวจได้ศึกษาหาความรู้และสนับสนุนการปฏิบัติงาน จึงขอความร่วมมือมายังท่านในการเผยแพร่และประชาสัมพันธ์ให้ข้าราชการตำรวจทราบโดยทั่วกัน ดังนี้

๑. คู่มือภาษาอังกฤษระดับพื้นฐานสำหรับตำรวจไทย และคู่มือภาษาอังกฤษสำหรับงานตำรวจ (จำแนกตามสายงาน) สามารถเรียนรู้ได้ด้วยตนเองและดาวน์โหลดไฟล์ข้อมูลผ่านเว็บไซต์กองบัญชาการการศึกษา www.edupol.or.th ตามขั้นตอนที่แนบมาพร้อมนี้ (เอกสาร ๑)

๒. แอปพลิเคชัน (Application) ภาษาอังกฤษสำหรับเจ้าหน้าที่ตำรวจ ชื่อว่า i-edupol สำหรับใช้งานบนโทรศัพท์มือถือและแท็บเล็ต รองรับระบบปฏิบัติการแอนดรอยด์ (Android) และไอโอเอส (iOS) สามารถดาวน์โหลดแอปพลิเคชันได้ตามขั้นตอนและวิธีการใช้งานที่แนบมาพร้อมนี้ (เอกสาร ๒)

จึงเรียนมาเพื่อโปรดทราบ และดำเนินการในส่วนที่เกี่ยวข้องต่อไป

พล.ต.ท.

(สุวัระ ทรงเมตตา)

ผบช.ศ.

ขั้นตอนการใช้คู่มือภาษาอังกฤษสำหรับงานตำรวจ และคู่มือภาษาอังกฤษระดับพื้นฐานสำหรับตำรวจไทย

1. เปิดโปรแกรมบราวเซอร์ (Browser) แล้วพิมพ์ชื่อเว็บไซต์ www.edupol.org ในช่อง Address



2. เข้าสู่เว็บไซต์กองบัญชาการศึกษา สำนักงานตำรวจแห่งชาติ ดังภาพ



3


ภาษาอังกฤษ สำหรับงานตำรวจ

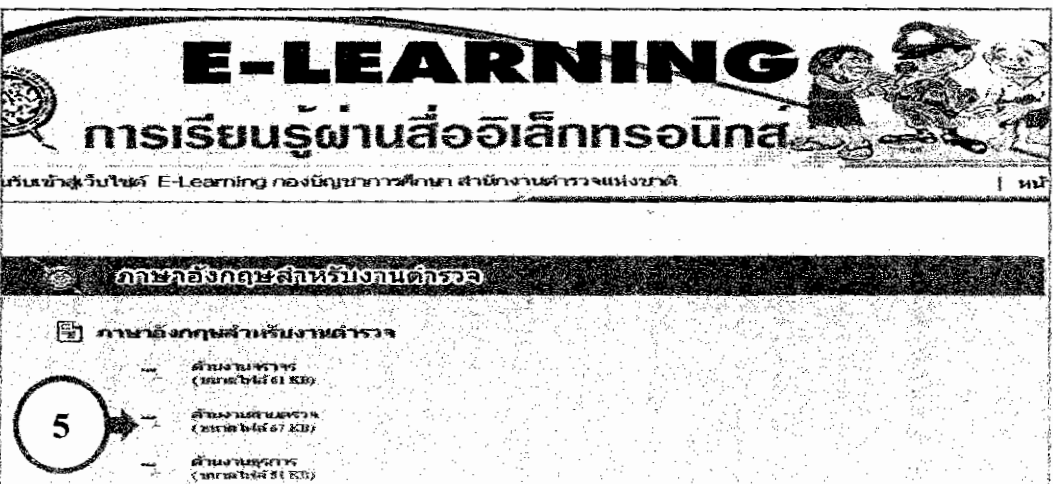
3. คลิก **ภาษาอังกฤษ สำหรับงานตำรวจ** เพื่อใช้งานคู่มือภาษาอังกฤษสำหรับงานตำรวจ หรือ

4


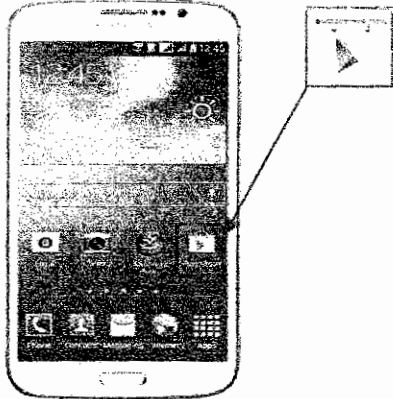
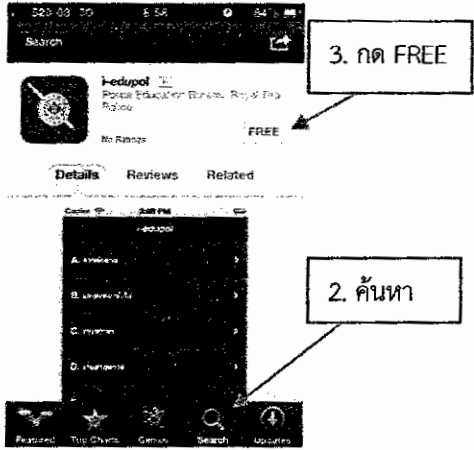
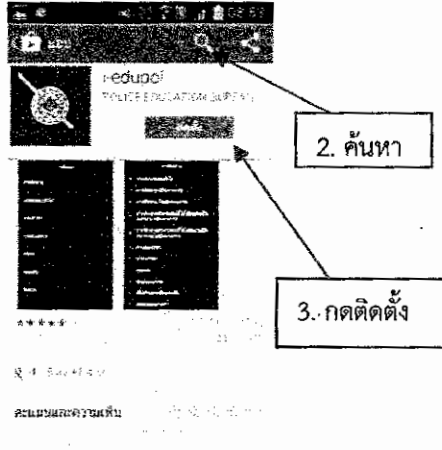


ภาษาอังกฤษระดับพื้นฐาน สำหรับตำรวจไทย

4. คลิก **ภาษาอังกฤษระดับพื้นฐาน สำหรับตำรวจไทย** เพื่อใช้งานคู่มือภาษาอังกฤษระดับพื้นฐานสำหรับตำรวจไทย

5. เลือกคลิกซ้าย  เพื่อเปิดไฟล์เอกสาร หรือคลิกขวาเพื่อเลือกบันทึกหรือพิมพ์เอกสาร



ขั้นตอนการดาวน์โหลด แอปพลิเคชัน i-edupol

การดาวน์โหลด โดยระบบปฏิบัติการ iOS	การดาวน์โหลดโดยระบบปฏิบัติการ Android
<p>1. กดไอคอน App Store</p> 	<p>1. กดไอคอน Play Store</p> 
<p>2. เลือก ค้นหา จากนั้นพิมพ์คำว่า i-edupol</p> <p>3. กดเมนู Free จากนั้นป้อน Apple ID Password ของผู้ใช้งาน</p> 	<p>2. เลือก ค้นหา จากนั้นพิมพ์คำว่า i-edupol</p> <p>3. กดเมนู Install หรือ ติดตั้ง</p> 
<p>4. รอจนการดาวน์โหลดสำเร็จ จากนั้นกดไอคอน i-edupol เพื่อใช้งาน</p> 	<p>4. รอจนการดาวน์โหลดสำเร็จ จากนั้นกดไอคอน i-edupol เพื่อใช้งาน</p> 

คู่มือการใช้แอปพลิเคชัน
i-edupol

1. หน้าจอหลัก (Home Screen)



เลือกไอคอน
i-edupol เพื่อ
เปิดใช้งาน

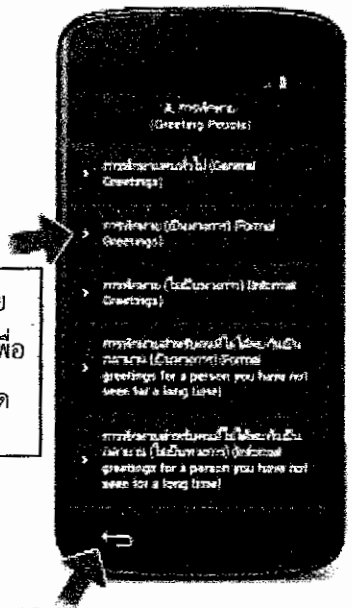
2. หน้าจอแสดงหัวข้อหลัก



เลือกไปที่ประเภท
ของหัวข้อหลัก
เช่น A.การทักทาย

เลือกปุ่ม Back
เพื่อกลับสู่หน้าจอหลัก

3. หัวข้อย่อย



เลือกที่หัวข้อย่อย
“การทักทาย” เพื่อ
แสดงรายละเอียด

เลือกที่ปุ่มเพื่อกลับสู่
หน้าจอก่อนหน้า

4. การออกเสียงในแต่ละหัวข้อย่อย



เลือกที่หัวข้อย่อย
อีกครั้ง เพื่อกลับสู่
หน้าจอก่อนหน้า

เลือกที่ปุ่มเล่น
เพื่อฟังการออกเสียง

หมายเหตุ : ตำแหน่งปุ่ม Back กลับสู่หน้าจอหลักของสมาร์ทโฟนจะแตกต่างกันขึ้นอยู่กับยี่ห้อและรุ่นของโทรศัพท์